

شركة الصناعات الوطنية
NATIONAL INDUSTRIES COMPANY
www.nicbm.com

C.R. No. : 71654
Authorized Capital : KD 36,020,186
Paid Capital : KD 35,089,162

رقم السجل التجاري : 71654
رأس المال المصرح به : 36,020,186 د.ك.
رأس المال المدفوع : 35,089,162 د.ك.

التاريخ : 2020/8/12


الإشارة : ش.ص.و. / _____

السادة / شركة بورصة الكويت
المحترمين
تحية طيبة وبعد ،،،


الموضوع: نتائج البيانات المالية المرحلية للشركة

نود الإفادة بأن مجلس إدارة الشركة قد اجتمع يوم الأربعاء الموافق 2020/8/12 واعتمد البيانات المالية المرحلية للفترة المنتهية في 2020/6/30 ، وعليه نرفق لكم نموذج نتائج البيانات المالية المرحلية للشركة .

مع أطيب التمنيات ،،،


د. عادل خالد الصبيح
نائب رئيس مجلس الإدارة والرئيس التنفيذي





شركة الصناعات الوطنية
NATIONAL INDUSTRIES COMPANY
www.nicbm.com

C.R. No. : 71654
Authorized Capital : KD 36,020,186
Paid Capital : KD 35,089,162

رقم السجل التجاري : 71654
رأس المال المصرح به : 36,020,186 د.ك.
رأس المال المدفوع : 35,089,162 د.ك.

Financial Results Form
Kuwaiti Company (KWD)

نموذج نتائج البيانات المالية
الشركات الكويتية (د.ك.)

Select from the list

2020-06-30

اختر من القائمة

Company Name

اسم الشركة

National Industries Company (K.S.C.P)

شركة الصناعات الوطنية (ش.م.ك.ع.)

Board of Directors Meeting Date

تاريخ اجتماع مجلس الإدارة

2020-08-12


Required Documents

المستندات الواجب إرفاقها بالنموذج

- Approved financial statements
 Approved auditor's report

- نسخة من البيانات المالية المعتمدة
 نسخة من تقرير مراقب الحسابات المعتمد

التغيير (%) Change (%)	فترة الستة أشهر المقارنة Six month comparative period	فترة الستة أشهر الحالية Six month current period	البيان Statement
	2019-06-30	2020-06-30	
(% 173.736)	د.ك 2,615,577	(د.ك 1,928,634)	صافي الربح (الخسارة) الخاص بمساهمي الشركة الأم Net Profit (Loss) represents the amount attributable to the owners of the parent Company
(% 173.502) (% 173.298)	7.510 فلس 7.490 فلس	(5.520 فلس) (5.490 فلس)	ربحية (خسارة) السهم الأساسية والمخففة Basic & Diluted Earnings per Share
% 19.743	د.ك 46,244,743	د.ك 55,374,705	الموجودات المتداولة Current Assets
% 2.283	د.ك 112,307,516	د.ك 114,871,634	إجمالي الموجودات Total Assets
% 19.770	د.ك 18,942,932	د.ك 22,687,954	المطلوبات المتداولة Current Liabilities
% 17.795	د.ك 26,236,830	د.ك 30,905,553	إجمالي المطلوبات Total Liabilities
(% 2.269)	د.ك 81,246,320	د.ك 79,402,849	إجمالي حقوق الملكية الخاصة بمساهمي الشركة الأم Total Equity attributable to the owners of the Parent Company
(% 35.623)	د.ك 24,913,481	د.ك 16,038,552	إجمالي الإيرادات التشغيلية Total Operating Revenue
(% 64.883)	د.ك 3,526,076	د.ك 1,238,256	صافي الربح (الخسارة) التشغيلية Net Operating Profit (Loss)
N/A لا يوجد	N/A لا يوجد	N/A لا يوجد	الخسائر المتراكمة / رأس المال المدفوع Accumulated Loss / Paid-Up Share Capital




التغيير (%) Change (%)	الربع الثاني المقارن Second quarter Comparative period	الربع الثاني الحالي Second quarter Current period	البيان Statement
	2019-06-30	2020-06-30	
(% 280.731)	844,734 د.ك.	(1,526,692 د.ك.)	صافي الربح (الخسارة) الخاص بمساهمي الشركة الأم Net Profit (Loss) represents the amount attributable to the owners of the parent Company
(% 280.165) (% 279.339)	2.420 فلس 2.420 فلس	(4.360 فلس) (4.340 فلس)	ربحية (خسارة) السهم الأساسية والمخفضة Basic & Diluted Earnings per Share
(% 65.726)	11,514,410 د.ك.	3,946,478 د.ك.	إجمالي الإيرادات التشغيلية Total Operating Revenue
(% 148.631)	1,723,486 د.ك.	(838,150 د.ك.)	صافي الربح (الخسارة) التشغيلية Net Operating Profit (Loss)

• Not Applicable for first Quarter

• لا ينطبق على الربع الأول

Increase/Decrease in Net Profit (Loss) is due to	سبب ارتفاع/انخفاض صافي الربح (الخسارة)
The impact of COVID-19 in the second half of the month of March 2020, which led to a significant decrease in operating revenue. Decrease in cash dividend income from investments at fair value through other comprehensive income. Also unrealized losses from investments at fair value through profit and loss.	بسبب الظروف الراهنة التي يمر بها العالم والناجمة عن ظهور فيروس "كوفيد 19" منذ أواخر مارس 2020، فقد انخفضت الإيرادات التشغيلية بشكل ملحوظ. النقص في إيرادات توزيعات الأرباح النقدية من استثمارات بالقيمة العادلة من خلال الإيرادات الشاملة الأخرى. أيضا الخسائر غير المحققة من استثمارات بالقيمة العادلة من خلال الأرباح والخسائر.
Total Revenue realized from dealing with related parties (value, KWD)	بلغ إجمالي الإيرادات من التعاملات مع الأطراف ذات الصلة (المبلغ د.ك.)
KD 1,200	1,200 د.ك.
Total Expenditures incurred from dealing with related parties (value, KWD)	بلغ إجمالي المصروفات من التعاملات مع الأطراف ذات الصلة (المبلغ د.ك.)
N/A لا يوجد	N/A لا يوجد



شركة الصناعات الوطنية
NATIONAL INDUSTRIES COMPANY
www.nicbm.com

C.R. No. : 71654
Authorized Capital : KD 36,020,186
Paid Capital : KD 35,089,162

رقم السجل التجاري : 71654
رأس المال المصرح به : 36,020,186 د.ك.
رأس المال المدفوع : 35,089,162 د.ك.

Corporate Actions		استحقاقات الأسهم (الإجراءات المؤسسية)	
النسبة	القيمة		
لا يوجد N/A	لا يوجد N/A		توزيعات نقدية Cash Dividends
لا يوجد N/A	لا يوجد N/A		توزيعات أسهم منحة Bonus Share
لا يوجد N/A	لا يوجد N/A		توزيعات أخرى Other Dividend
لا يوجد N/A	لا يوجد N/A		عدم توزيع أرباح No Dividends
لا يوجد N/A	لا يوجد N/A	علاوة الإصدار Issue Premium	زيادة رأس المال Capital Increase
لا يوجد N/A	لا يوجد N/A		تخفيض رأس المال Capital Decrease

The Company's comments in case the auditor has concerns or a qualified opinion		تعقيب الشركة في حال قيام مراقب الحسابات بإبداء ملاحظات أو تحفظات	
لا يوجد N/A	لا يوجد N/A	لا يوجد N/A	لا يوجد N/A

ختم الشركة Company Seal	التوقيع Signature	المسمى الوظيفي Title	الاسم Name
		نائب رئيس مجلس الإدارة والرئيس التنفيذي	د. عادل خالد الصبيح

Attach a copy of the financial statements approved by the Board of Directors and the approved auditor's report

يجب أرفاق نسخة البيانات المالية المعتمدة من مجلس الإدارة وتقرير مراقب الحسابات المعتمد

تقرير المراجعة حول المعلومات المالية المرحلية المكثفة المجمعة

الى الساده اعضاء مجلس الادارة
شركة الصناعات الوطنية - ش.م.ك.ع
الكويت

المقدمة

قمنا بمراجعة بيان المركز المالي المرحلي المكثف المجمع المرفق لشركة الصناعات الوطنية - ش.م.ك.ع ("الشركة الأم") والشركات التابعة لها (يشار إليهما معاً بـ "المجموعة") كما في 30 يونيو 2020 والبيانات المرحلية المكثفة المجمعة المتعلقة به للأرباح أو الخسائر والأرباح أو الخسائر والإيرادات الشاملة الأخرى والتغيرات في حقوق الملكية والتدفقات النقدية لفترة الستة أشهر المنتهية في ذلك التاريخ. ان الإدارة هي الجهة المسؤولة عن اعداد وعرض تلك المعلومات المالية المرحلية المكثفة المجمعة وفقاً لمعيار المحاسبة الدولي رقم 34 "التقرير المالي المرحلي". ان مسؤوليتنا هي أن نعبر عن استنتاجنا حول تلك المعلومات المالية المرحلية المكثفة المجمعة استناداً الى مراجعتنا.

نطاق المراجعة

قمنا بمراجعتنا وفقاً للمعيار الدولي 2410 المتعلق بمهام المراجعة "مراجعة المعلومات المالية المرحلية من قبل مدقق الحسابات المستقل للمنشأة". تتضمن مراجعة المعلومات المالية المرحلية توجيه الاستفسارات بشكل رئيسي إلى الأشخاص المسؤولين عن الأمور المالية والمحاسبية، وتطبيق اجراءات المراجعة التحليلية واجراءات أخرى. ان نطاق المراجعة يقل بشكل جوهري عن التدقيق وفقاً للمعايير الدولية للتدقيق، وبالتالي لا يمكننا من الحصول على تأكيدات حول كافة الأمور الجوهرية والتي يمكن أن يتم تحديدها من خلال التدقيق. وبناء عليه، فإننا لا نبدى رأياً يتعلق بالتدقيق.

الاستنتاج

استناداً الى مراجعتنا، لم يرد الى علمنا ما يستوجب الاعتقاد بأن المعلومات المالية المرحلية المكثفة المجمعة المرفقة لم يتم إعدادها، من كافة النواحي المادية، وفقاً لمعيار المحاسبة الدولي رقم 34 "التقرير المالي المرحلي".

تقرير المراجعة حول المتطلبات القانونية والتشريعية الأخرى

استناداً الى مراجعتنا ، فإن المعلومات المالية المرحلية المكثفة المجمعة متفقة مع السجلات المحاسبية للشركة الأم. وحسبما وصل اليه علمنا واعتقادنا لم تقع خلال فترة الستة اشهر المنتهية في 30 يونيو 2020 مخالفات لاحكام قانون الشركات رقم (1) لسنة 2016 او اللائحة التنفيذية له أو النظام الاساسي وعقد التأسيس للشركة الأم والتعديلات اللاحقة لهم على وجه يؤثر ماديا في نشاط الشركة الأم أو في مركزها المالي.



عبد اللطيف محمد العيان (CPA)
(مراقب مرخص رقم 94 فئة أ)
جرانت ثورنتون - القطامي والعيان وشركاهم

الكويت

12 أغسطس 2020

بيان المركز المالي المرحلي المكثف المجمع

30 يونيو 2019 (غير مدقق) د.ك	31 ديسمبر 2019 (مدقق) د.ك	30 يونيو 2020 (غير مدقق) د.ك	إيضاحات	الأصول
30,125,953	31,450,939	23,075,566		الأصول غير المتداولة
1,491,105	1,716,893	1,443,354		ممتلكات والآلات ومعدات
1,733,900	1,720,000	1,720,000		أصول حق الانتفاع
2,931,093	1,776,631	1,718,068	8	عقار استثماري
				استثمار في شركات زميلة
24,830,064	26,268,645	26,655,073	9	استثمارات بالقيمة العادلة من خلال الإيرادات الشاملة الأخرى
4,950,658	4,917,764	4,884,868	10	استثمار مرابحة
66,062,773	67,850,872	59,496,929		
21,755,985	20,886,159	21,614,288		الأصول المتداولة
2,539,684	2,623,596	1,986,084		بضاعة وقطع غيار
14,479,247	13,277,061	12,527,229		استثمارات بالقيمة العادلة من خلال الأرباح أو الخسائر
1,150,676	1,088,979	1,088,979		ذمم مدينة وأصول أخرى
6,319,151	8,601,342	9,788,317	11	ودائع ثابتة
46,244,743	46,477,137	47,004,897		النقد والأرصدة لدى البنوك
-	-	8,369,808	5.2	أصول مدرجة في المجموعة المستبعدة المصنفة كمحتفظ بها لغرض البيع
112,307,516	114,328,009	114,871,634		مجموع الأصول
				حقوق الملكية والخصوم
				حقوق الملكية
35,089,162	35,089,162	35,089,162	12	رأس المال
32,565,638	32,565,638	32,565,638	12	علاوة إصدار اسهم
(359,201)	(364,720)	(193,471)	13	اسهم خزينة
5,517,504	5,984,124	5,984,124		احتياطي إجباري
201,693	668,313	668,313		احتياطي اختياري
11,292	11,292	9,202		احتياطي أسهم خزينة
235,375	235,375	316,465		احتياطي أسهم منحة للموظفين
5,223,103	6,405,238	6,885,868	14	بنود أخرى في حقوق الملكية
2,761,754	3,504,721	(1,922,452)		(خسائر متراكمة) / أرباح مرحلة
81,246,320	84,099,143	79,402,849		مجموع حقوق الملكية الخاصة بملكي الشركة الأم
4,824,366	4,714,840	4,563,735		الحصص غير المسيطرة
86,070,686	88,813,983	83,966,584		مجموع حقوق الملكية
				الخصوم غير المتداولة
469,789	483,071	497,809		مخصص مصاريف ردم الحفر
276,037	795,291	576,002		التزامات أصول مستأجرة - الجزء غير المتداول
6,548,072	6,685,502	7,143,285		مخصص مكافأة نهاية الخدمة للموظفين
7,293,898	7,963,864	8,217,096		
				الخصوم المتداولة
-	304,767	304,767	11	بنوك دائنة
1,519,347	507,154	-	15	مرابحة دائنة
287,770	524,811	1,008,478		التزامات أصول مستأجرة - الجزء المتداول
17,135,815	16,213,430	20,231,407		ذمم دائنة وخصوم أخرى
18,942,932	17,550,162	21,544,652		
		1,143,302	5.2	خصوم مدرجة في المجموعة المستبعدة المصنفة كمحتفظ بها لغرض البيع
26,236,830	25,514,026	30,905,050		مجموع الخصوم
112,307,516	114,328,009	114,871,634		مجموع حقوق الملكية والخصوم

د. عادل خالد الصيغ
نائب رئيس مجلس الإدارة والرئيس التنفيذي



عبدالعزیز ابراهيم الربيعه
رئيس مجلس الإدارة

ان الإيضاحات المبينة على الصفحات 9 - 25 تشكل جزءاً من هذه المعلومات المالية المرحلية المكثفة المجمعة.