



شركة الصناعات الوطنية
NATIONAL INDUSTRIES COMPANY
www.nicbm.com

C.R. No. : 71654
Authorized Capital : KD 36,020,186
Paid Capital : KD 35,089,162

رقم السجل التجاري : 71654
رأس المال المصرح به : 36,020,186 د.ك.
رأس المال المدفوع : 35,089,162 د.ك.

التاريخ : 2012/11/4

الإشارة : ش.ص.و. / _____

السادة / شركة بورصة الكويت
المحترمين
تحية طيبة وبعد ،،،


الموضوع : نتائج اجتماع مجلس الإدارة

نود الإفادة بأن مجلس إدارة الشركة قد اجتمع يوم الخميس الموافق 2021/11/4
واعتمد البيانات المالية المرحلية للفترة المنتهية في 2021/9/30 .
وعليه نرفق لكم نموذج نتائج البيانات المالية المرحلية للشركة عن الربع الثالث
من العام 2021 .

مع أطيب التمنيات ،،،


د. عادل خالد الصبيح
نائب رئيس مجلس الإدارة والرئيس التنفيذي





شركة الصناعات الوطنية
NATIONAL INDUSTRIES COMPANY

Financial Results Form
Kuwaiti Company (KWD)

نموذج نتائج البيانات المالية
الشركات الكويتية (د.ك.)

Company Name

اسم الشركة

National industries company (K.P.S.C)

شركة الصناعات الوطنية (ش.م.ك.ع.)

Third quarter results Ended on

2021-09-30

نتائج الربع الثالث المنتهي في

Board of Directors Meeting Date

2021-11-04

تاريخ اجتماع مجلس الإدارة


Required Documents

المستندات الواجب إرفاقها بالنموذج

Approved financial statements.
Approved auditor's report
This form shall not be deemed to be complete unless the documents mentioned above are provided

نسخة من البيانات المالية المعتمدة
نسخة من تقرير مراقب الحسابات المعتمد
لا يعتبر هذا النموذج مكتملاً ما لم يتم إرفاق هذه المستندات

التغيير (%)	فترة التسعة أشهر المقارنة	فترة التسعة أشهر الحالية	البيان
Change (%)	Nine Month Comparative Period	Nine Month Current Period	Statement
نسبة التغيير %	2020-09-30	2021-09-30	
238.935 %	(1,639,585 د.ك)	د.ك 2,277,961	صافي الربح (الخسارة) الخاص بمساهمي الشركة الأم Net Profit (Loss) represents the amount attributable to the owners of the parent Company
286.994% 287.152 %	(4.69 فلس / سهم) (4.67 فلس / سهم)	8.77 فلس / سهم 8.74 فلس / سهم	ربحية (خسارة) السهم الأساسية والمخفضة Basic & Diluted Earnings per Share
1.840 %	د.ك 58,214,315	د.ك 59,285,742	الموجودات المتداولة Current Assets
5.480 %	د.ك 113,043,934	د.ك 119,239,262	إجمالي الموجودات Total Assets
(0.080 %)	د.ك 20,115,776	د.ك 20,099,597	المطلوبات المتداولة Current Liabilities
6.300 %	د.ك 28,144,734	د.ك 29,917,761	إجمالي المطلوبات Total Liabilities
6.903 %	د.ك 80,355,167	د.ك 85,901,932	إجمالي حقوق الملكية الخاصة بمساهمي الشركة الأم Total Equity attributable to the owners of the Parent Company
22.028 %	د.ك 25,003,251	د.ك 30,511,063	إجمالي الإيرادات التشغيلية Total Operating Revenue
161.029 %	د.ك 2,562,994	د.ك 6,690,162	صافي الربح (الخسارة) التشغيلية Net Operating Profit (Loss)
--	(% 4.655)	لا توجد خسائر متراكمة No accumulated losses	الخسائر المتراكمة / رأس المال المدفوع Accumulated Loss / Paid-Up Share Capital



شركة الصناعات الوطنية
NATIONAL INDUSTRIES COMPANY

التغيير (%)	الربع الثالث المقارن	الربع الثالث الحالي	البيان
Change (%)	Third quarter Comparative Period	Third quarter Current Period	Statement
نسبة التغير %	2020-09-30	2021-09-30	
217.491 %	289,049 د.ك	917,706 د.ك	صافي الربح (الخسارة) الخاص بمساهمي الشركة الأم Net Profit (Loss) represents the amount attributable to the owners of the parent Company
215.663 % 218.293 %	0.83 فلس / سهم 0.82 فلس / سهم	2.62 فلس / سهم 2.61 فلس / سهم	ربحية (خسارة) السهم الأساسية والمخفضة Basic & Diluted Earnings per Share
13.708 %	8,964,699 د.ك	10,193,622 د.ك	إجمالي الإيرادات التشغيلية Total Operating Revenue
65.802 %	1,324,738 د.ك	2,196,446 د.ك	صافي الربح (الخسارة) التشغيلية Net Operating Profit (Loss)

• Not Applicable for first Quarter

• لا ينطبق على الربع الأول

Increase/Decrease in Net Profit (Loss) is due to	سبب ارتفاع/انخفاض صافي الربح (الخسارة)
<ul style="list-style-type: none">• Increase in Gross profit.• Increase in income from investments.• Decrease general and administrative expenses.	<ul style="list-style-type: none">• ارتفاع مجمل الربح• ارتفاع الربح من الاستثمارات• انخفاض المصاريف العمومية وإدارية

Total Revenue realized from dealing with related parties (value, KWD)	1,636 د.ك	بلغ إجمالي الإيرادات من التعاملات مع الأطراف ذات الصلة (المبلغ د.ك.)
---	-----------	--

Total Expenditures incurred from dealing with related parties (value, KWD)	لا ينطبق N/A	بلغ إجمالي المصروفات من التعاملات مع الأطراف ذات الصلة (المبلغ د.ك.)
--	-----------------	--



شركة الصناعات الوطنية
NATIONAL INDUSTRIES COMPANY

Auditor Opinion		رأي مراقب الحسابات
1.	Unqualified Opinion <input checked="" type="checkbox"/>	1. رأي غير متحفظ
2.	Qualified Opinion <input type="checkbox"/>	2. رأي متحفظ
3.	Disclaimer of Opinion <input type="checkbox"/>	3. عدم إبداء الرأي
4.	Adverse Opinion <input type="checkbox"/>	4. رأي معاكس

In the event of selecting item No. 2, 3 or 4, the following table must be filled out, and this form is not considered complete unless it is filled.

بحال اختيار بند رقم 2 أو 3 أو 4 يجب تعبئة الجدول التالي، ولا يعتبر هذا النموذج مكتملاً ما لم يتم تعبئته

لا ينطبق N/A	نص رأي مراقب الحسابات كما ورد في التقرير
لا ينطبق N/A	شرح تفصيلي بالحالة التي استدعت مراقب الحسابات لإبداء الرأي
لا ينطبق N/A	الخطوات التي ستقوم بها الشركة لمعالجة ما ورد في رأي مراقب الحسابات
لا ينطبق N/A	الجدول الزمني لتنفيذ الخطوات لمعالجة ما ورد في رأي مراقب الحسابات



شركة الصناعات الوطنية
NATIONAL INDUSTRIES COMPANY

Corporate Actions		استحقاقات الأسهم (الإجراءات المؤسسية)	
النسبة	القيمة		
لا ينطبق N/A	لا ينطبق N/A		توزيعات نقدية Cash Dividends
لا ينطبق N/A	لا ينطبق N/A		توزيعات أسهم منحة Bonus Share
لا ينطبق N/A	لا ينطبق N/A		توزيعات أخرى Other Dividend
لا ينطبق N/A	لا ينطبق N/A		عدم توزيع أرباح No Dividends
لا ينطبق N/A	لا ينطبق N/A	علاوة الإصدار Issue Premium	زيادة رأس المال Capital Increase
لا ينطبق N/A	لا ينطبق N/A		تخفيض رأس المال Capital Decrease

ختم الشركة Company Seal	التوقيع Signature	المسمى الوظيفي Title	الاسم Name
		نائب رئيس مجلس الإدارة والرئيس التنفيذي	د. عادل خالد الصبيح

تقرير المراجعة حول المعلومات المالية المرحلية المكثفة المراجعة

الى السادة اعضاء مجلس الادارة
شركة الصناعات الوطنية - ش.م.ك.ع
الكويت

المقدمة

قمنا بمراجعة بيان المركز المالي المرحلي المكثف المجمع المرفق لشركة الصناعات الوطنية - ش.م.ك.ع ("الشركة الأم") والشركات التابعة لها (يشار إليهما معا بـ "المجموعة") كما في 30 سبتمبر 2021 والبيانات المرحلية المكثفة المراجعة المتعلقة به للأرباح أو الخسائر والأرباح أو الخسائر والإيرادات الشاملة الأخرى والتغيرات في حقوق الملكية والتدفقات النقدية لفترة التسعة أشهر المنتهية في ذلك التاريخ. ان الإدارة هي الجهة المسؤولة عن اعداد وعرض تلك المعلومات المالية المرحلية المكثفة المراجعة وفقا لمعيار المحاسبة الدولي رقم 34 "التقرير المالي المرحلي". ان مسؤوليتنا هي أن نعبّر عن استنتاجنا حول تلك المعلومات المالية المرحلية المكثفة المراجعة استنادا الى مراجعتنا.

نطاق المراجعة

قمنا بمراجعتنا وفقا للمعيار الدولي 2410 المتعلق بمهام المراجعة "مراجعة المعلومات المالية المرحلية من قبل مدقق الحسابات المستقل للمنشأة". تتضمن مراجعة المعلومات المالية المرحلية توجيه الاستفسارات بشكل رئيسي إلى الأشخاص المسؤولين عن الأمور المالية والمحاسبية، وتطبيق إجراءات المراجعة التحليلية وإجراءات أخرى. ان نطاق المراجعة يقل بشكل جوهري عن التدقيق وفقا للمعايير الدولية للتدقيق، وبالتالي لا يمكننا من الحصول على تأكيدات حول كافة الأمور الجوهرية والتي يمكن أن يتم تحديدها من خلال التدقيق. وبناء عليه، فإننا لا نبدي رأيا يتعلق بالتدقيق.


الاستنتاج

استنادا الى مراجعتنا، لم يرد الى علمنا ما يستوجب الاعتقاد بأن المعلومات المالية المرحلية المكثفة المراجعة المرفقة لم يتم إعدادها، من كافة النواحي المادية، وفقا لمعيار المحاسبة الدولي رقم 34 "التقرير المالي المرحلي".

تقرير المراجعة حول المتطلبات القانونية والتشريعية الأخرى

استنادا الى مراجعتنا، فإن المعلومات المالية المرحلية المكثفة المراجعة متفقة مع السجلات المحاسبية للشركة الأم. وحسبما وصل اليه علمنا واعتقادنا لم تقع خلال فترة التسعة أشهر المنتهية في 30 سبتمبر 2021 مخالفات لاحكام قانون الشركات رقم (1) لسنة 2016 او اللائحة التنفيذية له أو النظام الأساسي وعقد التأسيس للشركة الأم والتعديلات اللاحقة لهم على وجه يؤثر ماديا في نشاط الشركة الأم أو في مركزها المالي.

نبين أيضا أنه، حسبما وصل إليه علمنا واعتقادنا، لم تقع أية مخالفات لاحكام القانون رقم 7 لسنة 2010 بشأن هيئة أسواق المال والتعليمات المتعلقة به خلال فترة التسعة أشهر المنتهية في 30 سبتمبر 2021 على وجه قد يكون له تأثير مادي على نشاط الشركة الأم أو مركزها المالي.



عبداللطيف محمد العيان (CPA)
(مراقب مرخص رقم 94 فئة أ)
جرانت ثورنتون - القطامي والعيان وشركاهم

الكويت

4 نوفمبر 2021

بيان الأرباح أو الخسائر المرحلي المكثف المجمع

التسعة أشهر المنتهية في		الثلاثة أشهر المنتهية في		ايضاحات
30 سبتمبر 2020 (غير مدقق) دك	30 سبتمبر 2021 (غير مدقق) دك	30 سبتمبر 2020 (غير مدقق) دك	30 سبتمبر 2021 (غير مدقق) دك	
العمليات المستمرة				
الإيرادات				
إيرادات مبيعات وعقود مع العملاء				
25,003,251	30,511,063	8,964,699	10,193,622	
(22,440,257)	(23,820,901)	(7,639,961)	(7,997,176)	
تكلفة المبيعات والعقود مع العملاء				
2,562,994	6,690,162	1,324,738	2,196,446	
768,321	522,738	269,774	115,507	
(93,286)	(104,624)	(10,832)	(84,580)	8
(138,258)	1,060,166	173,799	351,495	6
17,113	(3,251)	3,423	(104)	
3,116,884	8,165,191	1,760,902	2,578,764	
مصاريف وأعباء أخرى				
مصاريف توزيع				
(1,646,971)	(1,873,792)	(493,514)	(562,632)	
(3,246,307)	(2,788,700)	(976,005)	(893,002)	
(60,181)	(90,950)	(19,957)	(20,000)	
(26,382)	(49,830)	(2,079)	(19,548)	
(4,979,841)	(4,803,272)	(1,491,555)	(1,495,182)	
الربح / (الخسارة) قبل مخصصات حصة مؤسسة الكويت للتقدم العلمي وضريبة دعم العمالة الوطنية والزكاة				
(1,862,957)	3,361,919	269,347	1,083,582	
-	(21,512)	-	(8,665)	
-	(65,117)	-	(26,110)	
-	(25,672)	-	(10,382)	
(1,862,957)	3,249,618	269,347	1,038,425	
الربح / (خسارة) الفترة من العمليات المستمرة				
العمليات المتوقعة				
-	(1,581,463)	-	-	
الخسارة الفترة من العمليات المتوقعة				
الخاص بـ :				
مالكي الشركة الأم				
(1,639,585)	2,277,961	289,049	917,706	
(223,372)	(609,806)	(19,702)	120,719	
(1,862,957)	1,668,155	269,347	1,038,425	
الحصص غير المسيطرة				
ربح / (خسارة) الفترة				
(4.69)	8.77	0.83	2.62	7
-	(2.26)	-	-	
(4.69)	6.51	0.83	2.62	
المجموع - فلس				
ربحية / (خسارة) السهم المخففة الخاصة بمالكي الشركة الأم				
(4.67)	8.74	0.82	2.61	7
-	(2.25)	-	-	
(4.67)	6.49	0.82	2.61	
المجموع - فلس				

ان الإيضاحات المبينة على الصفحات 10 - 25 تشكل جزءا من هذه المعلومات المالية المرحلية المكثفة المجمعة

بيان الأرباح أو الخسائر والإيرادات الشاملة الأخرى المرحلي المكثف المجمع

التسعة أشهر المنتهية في		الثلاثة أشهر المنتهية في		
30 سبتمبر 2020 (غير مدقق) د.ك	30 سبتمبر 2021 (غير مدقق) د.ك	30 سبتمبر 2020 (غير مدقق) د.ك	30 سبتمبر 2021 (غير مدقق) د.ك	
(1,862,957)	1,668,155	269,347	1,038,425	ربح / (خسارة) الفترة
(خسائر) / إيرادات شاملة أخرى :				
بنود سيتم تصنيفها لاحقا الى بيان الأرباح أو الخسائر المرحلي المكثف المجمع				
128,920	(51,781)	(1,274)	(10,239)	فروقات تحويل ناتجة من ترجمة عمليات أجنبية
(3,660)	1,099	(2,478)	1,099	حصة من إيرادات / (خسائر) شاملة أخرى لشركات زميلة بنود لن يتم تصنيفها لاحقا الى بيان الأرباح أو الخسائر المجمع
استثمارات بالقيمة العادلة من خلال الإيرادات الشاملة الأخرى:				
1,131,549	(602,420)	727,375	(4,406,701)	- صافي التغير في القيمة العادلة خلال الفترة
1,256,809	(653,102)	723,623	(4,415,841)	إجمالي (الخسائر) / الإيرادات الشاملة الأخرى
(606,148)	1,015,053	992,970	(3,377,416)	مجموع (الخسائر) / الإيرادات الشاملة للفترة
مجموع (الخسائر) / الإيرادات الشاملة الخاصة بـ :				
(435,341)	1,645,630	1,012,672	(3,498,135)	مالكي الشركة الأم
(170,807)	(630,577)	(19,702)	120,719	الحصص غير المسيطرة
(606,148)	1,015,053	992,970	(3,377,416)	

بيان المركز المالي المرحلي المكثف المجمع

30 سبتمبر 2020 (غير مدقق) د.ك	31 ديسمبر 2020 (مدقق) د.ك	30 سبتمبر 2021 (غير مدقق) د.ك	إيضاحات	الأصول
				الأصول غير المتداولة
				ممتلكات وآلات ومعدات
22,715,082	22,340,769	21,414,440		أصول حق الإستخدام
1,308,614	4,844,593	3,738,427		عقار إستثماري
1,720,000	4,800,000	4,800,000	8	استثمار في شركات زميلة
1,703,475	1,581,739	1,392,128		استثمارات بالقيمة العادلة من خلال الإيرادات الشاملة الأخرى
27,382,448	29,311,867	28,608,525	9	
54,829,619	62,878,968	59,953,520		
				الأصول المتداولة
			10	استثمار مرابحة
4,868,421	4,851,974	-		بضاعة وقطع غيار
22,605,892	22,364,356	24,345,692		استثمارات بالقيمة العادلة من خلال الأرباح أو الخسائر
2,115,838	2,150,699	2,928,175		ذمم مدينة وأصول أخرى
13,636,490	11,328,639	15,125,130		ودائع ثابتة
1,088,979	1,050,000	6,050,000	11	النقد والارصدة لدى البنوك
5,528,887	7,326,339	6,542,489	12	
49,844,507	49,072,007	54,991,486		
				أصول مدرجة في المجموعة المستبعدة المصنفة كمحفظ
8,369,808	6,312,169	4,294,256		بها لفرض البيع
113,043,934	118,263,144	119,239,262		مجموع الأصول
				حقوق الملكية والخصوم
				حقوق الملكية
35,089,162	35,089,162	35,089,162	13	رأس المال
32,565,638	32,565,638	32,565,638	13	علاوة إصدار اسهم
(253,816)	(253,830)	(140,870)	14	أسهم خزينة
5,984,124	5,984,124	5,984,124		احتياطي إجباري
668,313	668,313	668,313		احتياطي اختياري
9,202	9,202	14,142		احتياطي أسهم خزينة
316,465	316,465	198,565		احتياطي أسهم منحة للموظفين
7,609,482	9,934,380	9,302,049	15	بنود أخرى في حقوق الملكية
(1,633,403)	(57,152)	2,220,809		أرباح مرحلة/(خسائر متراكمة)
80,355,167	84,256,302	85,901,932		مجموع حقوق الملكية الخاصة بالكي الشركة الأم
4,544,033	4,050,146	3,419,569		الحصص غير المسيطرة
84,899,200	88,306,448	89,321,501		مجموع حقوق الملكية
				الخصوم غير المتداولة
506,458	512,194	526,127		مخصص مصاريف ردم الحفر
504,955	3,009,931	2,194,338		التزامات أصول مستأجرة - الجزء غير المتداول
7,017,545	6,960,766	7,097,699		مخصص مكافأة نهاية الخدمة للموظفين
8,028,958	10,482,891	9,818,164		

ان الإيضاحات المبينة على الصفحات 10 - 25 تشكل جزءا من هذه المعلومات المالية المرحلية المكثفة المجمعة

تابع/ بيان المركز المالي المرحلي المكثف المجمع

30 سبتمبر 2020 (غير مدقق)	31 ديسمبر 2020 (مدقق)	30 سبتمبر 2021 (غير مدقق)	ايضاحات
د.ك	د.ك	د.ك	
			الخصوم المتداولة
430,751	1,404,610	1,402,928	بنوك دائنة 12
-	-	750,000	مراوحة دائنة 16
907,579	1,484,795	898,866	التزامات أصول مستأجرة - الجزء المتداول
17,634,144	16,048,000	16,906,311	ذمم دائنة وخصوم أخرى
18,972,474	18,937,405	19,958,105	
1,143,302	536,400	141,492	خصوم مدرجة في المجموعة المستبعدة المصنفة كمحتفظ بها لغرض البيع
28,144,734	29,956,696	29,917,761	مجموع الخصوم
113,043,934	118,263,144	119,239,262	مجموع حقوق الملكية والخصوم

د. عادل خالد الصبيح
نائب رئيس مجلس الإدارة والرئيس التنفيذي



عبدالعزیز ابراهيم الربيعه
رئيس مجلس الإدارة