



شركة الصناعات الوطنية
NATIONAL INDUSTRIES COMPANY
www.nicbm.com

C.R. No. : 71654
Authorized Capital : KD 36,020,186
Paid Capital : KD 35,089,162

رقم السجل التجاري : 71654
رأس المال المصرح به : 36,020,186 د.ك.
رأس المال المدفوع : 35,089,162 د.ك.

التاريخ : 2025/2/6

الإشارة : ش.ص.و. / _____

السادة / شركة بورصة الكويت
المحترمين
تحية طيبة وبعد ،،،

الموضوع : البيانات المالية السنوية للشركة

نود الإفادة بأن مجلس إدارة الشركة قد اجتمع يوم الخميس الموافق 2025/2/6
واعتمد البيانات المالية السنوية للسنة المالية المنتهية في 2024/12/31 .
وعليه نرفق لكم البيانات المالية السنوية للشركة للسنة المالية المنتهية في
2024/12/31 باللغتين العربية والانجليزية .

مع أطيب التحيات ،،،

حمد محمد السعد
نائب رئيس مجلس الإدارة والرئيس التنفيذي



الإدارة العامة - الشويخ - هاتف : 1844555 - 24642100 - فاكس : 24833498 - 24642063 - ص.ب: 3314 الصفاة 13034 - الكويت
Central Administration - Shuwaikh - Tel. : 1844555 - 24642100 - Fax : 24833498 - 24642063 - P.O.Box: 3314 Safat 13034 Kuwait
ho@nicbm.com



Financial Results Form Kuwaiti Company (KWD)	نموذج نتائج البيانات المالية الشركات الكويتية (د.ك.)
---	---

Company Name	اسم الشركة
National industries company (K.P.S.C)	شركة الصناعات الوطنية (ش.م.ك.ع.)

Select from the list	2024-12-31	اختر من القائمة
----------------------	------------	-----------------

Board of Directors Meeting Date	2025-02-06	تاريخ اجتماع مجلس الإدارة
---------------------------------	------------	---------------------------

Required Documents	المستندات الواجب إرفاقها بالنموذج
Approved financial statements. Approved auditor's report This form shall not be deemed to be complete unless the documents mentioned above are provided	نسخة من البيانات المالية المعتمدة نسخة من تقرير مراقب الحسابات المعتمد لا يعتبر هذا النموذج مكتملاً ما لم يتم وإرفاق هذه المستندات

التغيير (%) Change (%)	السنة المقارنة Comparative Year	السنة الحالية Current Year	البيان Statement
نسبة التغيير %	2023-12-31	2024-12-31	
57.526 %	3,846,656 د.ك	6,059,494 د.ك	صافي الربح (الخسارة) الخاص بمساهمي الشركة الأم Net Profit (Loss) represents the amount attributable to the owners of the parent Company
57.650 % 57.260 %	10.98 فلس / سهم 10.95 فلس / سهم	17.31 فلس / سهم 17.22 فلس / سهم	ربحية (خسارة) السهم الأساسية والمخفضة Basic & Diluted Earnings per Share
(2.927 %)	62,920,798 د.ك	61,079,362 د.ك	الموجودات المتداولة Current Assets
4.531 %	117,861,758 د.ك	123,201,721 د.ك	إجمالي الموجودات Total Assets
(11.422 %)	22,714,334 د.ك	20,119,966 د.ك	المطلوبات المتداولة Current Liabilities
(4.854 %)	30,831,785 د.ك	29,335,338 د.ك	إجمالي المطلوبات Total Liabilities
8.689 %	85,588,698 د.ك	93,025,498 د.ك	إجمالي حقوق الملكية الخاصة بمساهمي الشركة الأم Total Equity attributable to the owners of the Parent Company
2.889 %	49,977,646 د.ك	51,421,501 د.ك	إجمالي الإيرادات التشغيلية Total Operating Revenue
(0.677%)	10,116,079 د.ك	10,047,556 د.ك	صافي الربح (الخسارة) التشغيلية Net Operating Profit (Loss)
لا ينطبق N/A	لا يوجد خسائر متراكمة No accumulated losses	لا يوجد خسائر متراكمة No accumulated losses	الخسائر المتراكمة / رأس المال المدفوع Accumulated Loss / Paid-Up Share Capital

التغيير (%) Change (%) نسبة التغير %	الربع الرابع المقارن Fourth quarter Comparative Year 2023-12-31	الربع الرابع الحالي Fourth quarter Curren Year 2024-12-31	البيان Statement
60.740%	دك 972,231	دك 1,562,761	صافي الربح (الخسارة) الخاص بمساهمي الشركة الأم Net Profit (Loss) represents the amount attributable to the owners of the parent Company
61.552% 60.614%	2.77 فلس / سهم 2.77 فلس / سهم	4.475 فلس / سهم 4.449 فلس / سهم	ربحية (خسارة) السهم الأساسية والمخفضة Basic & Diluted Earnings per Share
(6.107%)	دك 13,887,755	دك 13,039,636	إجمالي الإيرادات التشغيلية Total Operating Revenue
(13.064 %)	دك 3,026,518	دك 2,631,130	صافي الربح (الخسارة) التشغيلية Net Operating Profit (Loss)

• Not Applicable for first Quarter

• لا ينطبق على الربع الأول

Increase/Decrease in Net Profit (Loss) is due to	سبب ارتفاع/انخفاض صافي الربح (الخسارة)
<ul style="list-style-type: none"> • Increase Investment property income. • Reversal of provision no longer required (Final ruling reducing the declaration of a government instrument). • Decreased in general, administrative and other expenses. • Increase Impairment in value of receivables & Impairment in value of an associate 	<ul style="list-style-type: none"> • زيادة إيرادات الاستثمارات العقارية • رد مخصص انتفت الحاجة اليه (حكم نهائي بتخفيض مطالبة منشأة حكومية) • نقص المصاريف العمومية والإدارية • زيادة انخفاض قيمة ذمم مدينة وهبوط في قيمة شركات زميلة.

Total Revenue realized from dealing with related parties (value, KWD)	دك 160,399	بلغ إجمالي الإيرادات من التعاملات مع الأطراف ذات الصلة (المبلغ د.ك.)
---	------------	--

Total Expenditures incurred from dealing with related parties (value, KWD)	دك 1,051,599	بلغ إجمالي المصروفات من التعاملات مع الأطراف ذات الصلة (المبلغ د.ك.)
--	--------------	--



Auditor Opinion			رأي مراقب الحسابات
1.	Unqualified Opinion	<input checked="" type="checkbox"/>	1. رأي غير متحفظ
2.	Qualified Opinion	<input type="checkbox"/>	2. رأي متحفظ
3.	Disclaimer of Opinion	<input type="checkbox"/>	3. عدم إبداء الرأي
4.	Adverse Opinion	<input type="checkbox"/>	4. رأي معاكس

In the event of selecting item No. 2, 3 or 4, the following table must be filled out, and this form is not considered complete unless it is filled.

بحال اختيار بند رقم 2 أو 3 أو 4 يجب تعبئة الجدول التالي، ولا يعتبر هذا النموذج مكتملاً ما لم يتم تعبئته

لا ينطبق N/A	نص رأي مراقب الحسابات كما ورد في التقرير
لا ينطبق N/A	شرح تفصيلي بالحالة التي استدعت مراقب الحسابات لإبداء الرأي
لا ينطبق N/A	الخطوات التي ستقوم بها الشركة لمعالجة ما ورد في رأي مراقب الحسابات
لا ينطبق N/A	الجدول الزمني لتنفيذ الخطوات لمعالجة ما ورد في رأي مراقب الحسابات

Corporate Actions		استحقاقات الأسهم (الإجراءات المؤسسية)	
النسبة	القيمة		
10 %	3,480,673/880 د.ك	توزيعات نقدية Cash Dividends	
لا يوجد / None	لا يوجد / None	توزيعات أسهم منحة Bonus Share	
لا يوجد / None	لا يوجد / None	توزيعات أخرى Other Dividend	
لا يوجد / None	لا يوجد / None	عدم توزيع أرباح No Dividends	
لا ينطبق			
لا ينطبق N/A	لا ينطبق N/A	علاوة الإصدار Issue Premium	لا ينطبق N/A
		زيادة رأس المال Capital Increase	
لا ينطبق N/A	لا ينطبق N/A	تخفيض رأس المال Capital Decrease	

ختم الشركة Company Seal	التوقيع Signature	المسمى الوظيفي Title	الاسم Name
		نائب رئيس مجلس الإدارة والرئيس التنفيذي	حمد محمد السعد



البيانات المالية المجمعة وتقرير مراقب الحسابات المستقل
شركة الصناعات الوطنية - ش.م.ك.ع. والشركات التابعة لها
الكويت

31 ديسمبر 2024



المحتويات

الصفحة

4 -1

تقرير مراقب الحسابات المستقل

5

بيان الأرباح أو الخسائر المجمع

6

بيان الأرباح أو الخسائر والدخل الشامل الآخر المجمع

7

بيان المركز المالي المجمع

9-8

بيان التغيرات في حقوق الملكية المجمع

11 -10

بيان التدفقات النقدية المجمع

56 -12

إيضاحات حول البيانات المالية المجمعة

تقرير مراقب الحسابات المستقل

إلى السادة المساهمين
شركة الصناعات الوطنية - ش.م.ك.ع
الكويت

التقرير حول تدقيق البيانات المالية المجمعة

الرأي

قمنا بتدقيق البيانات المالية المجمعة لشركة الصناعات الوطنية - ش.م.ك.ع ("الشركة الأم") والشركات التابعة لها (يشار إليها مجتمعة باسم "المجموعة")، والتي تتضمن بيان المركز المالي المجموع كما في 31 ديسمبر 2024، وبيان الأرباح أو الخسائر المجموع وبيان الأرباح أو الخسائر والدخل الشامل الآخر المجموع وبيان التغيرات في حقوق الملكية المجموع وبيان التدفقات النقدية المجموع للسنة المنتهية في ذلك التاريخ، والإيضاحات حول البيانات المالية المجمعة بما في ذلك معلومات السياسات المحاسبية المادية.

برأينا أن البيانات المالية المجمعة المرفقة تُظهر بصورة عادلة، من جميع النواحي المادية، المركز المالي المجموع للمجموعة كما في 31 ديسمبر 2024 وأدائها المالي المجموع وتدفقاتها النقدية المجمعة للسنة المنتهية بذلك التاريخ وفقاً لمعايير المحاسبة الدولية للتقارير المالية الصادرة عن مجلس معايير المحاسبة الدولية.

أساس الرأي

لقد قمنا بأعمال التدقيق وفقاً للمعايير الدولية للتدقيق. إن مسؤولياتنا وفق تلك المعايير قد تم شرحها ضمن بند مسؤوليات مراقب الحسابات حول تدقيق البيانات المالية المجمعة الوارد في تقريرنا. إننا مستقلين عن المجموعة وفقاً لمتطلبات ميثاق الأخلاقية للمحاسبين المهنيين (بما في ذلك معايير الاستقلالية الدولية) الصادر عن المجلس الدولي لمعايير أخلاقية المحاسبين ("ميثاق الأخلاقية")، والمتطلبات الأخلاقية المتعلقة بتدقيقنا للبيانات المالية المجمعة في دولة الكويت. لقد استوفينا مسؤولياتنا الأخلاقية وفقاً لتلك المتطلبات وميثاق الأخلاقية.

باعتمادنا أن أدلة التدقيق التي حصلنا عليها تعتبر كافية وملائمة لتقديم أساس يمكننا من إبداء رأينا.

أمور التدقيق الرئيسية

إن أمور التدقيق الرئيسية، حسب تقديرنا المهنية، هي تلك الأمور التي كانت الأكثر أهمية في تدقيقنا للبيانات المالية المجمعة للسنة الحالية. ولقد تم استعراض تلك الأمور ضمن فحوى تقريرنا حول تدقيق البيانات المالية المجمعة ككل، وإبداء رأينا المهني حولها دون أن نبدي رأياً منفصلاً حول تلك الأمور. فيما يلي تفاصيل أمور التدقيق الرئيسية التي قمنا بتحديدنا وكيفية معالجتها لكل أمر من هذه الأمور في إطار تدقيقنا له.

تحقق الإيرادات

يتم قياس الإيرادات استناداً إلى المقابل الذي تتوقع المجموعة استحقاقه في عقد مبرم مع عميل. تعترف المجموعة بالإيرادات عندما تقوم بنقل السيطرة على منتج أو خدمة إلى العميل. تتبع المجموعة نموذج من خمس خطوات لتحقيق الإيرادات على النحو المفصّل عنه في السياسة المحاسبية المعنية بتحقيق الإيرادات (إيضاح 5.4). تركز عملية التدقيق على هذا النطاق حيث تتطلب افتراضات الإدارة تطبيق معايير تحقق الإيرادات لكل مصدر من مصادر الإيرادات على حده. وقد ينتج عن هذا ظروف تتطلب دراسة متأنية لتحديد كيفية تحقق الإيرادات.

تضمنت إجراءات التدقيق الخاصة بنا اختبار فعالية تشغيل الضوابط الرقابة الداخلية المرتبطة بها وتنفيذ إجراءات تدقيق شاملة. أجرينا مراجعات تحليلية وراجعنا بيانات الإدارة للتحقق من أي مسارات إيرادات جديدة ومادية. تضمنت إجراءات الاختبار مراجعة عقود العملاء وتدقيق سجلات التسليم ولوائح الأسعار والتأكد من استيفاء معايير التحقق وفقاً لمعايير المحاسبة الدولية للتقارير المالية. كما قمنا بتقييم مدى كفاية إفصاحات المجموعة عن سياسة تحقق إيراداتها والأحكام المرتبطة بذلك وغيرها من الإفصاحات ذات الصلة.

يتضمن إيضاح 5.4 وإيضاح 8 على إفصاحات المجموعة حول تحقق إيراداتها. إن الإيرادات حسب القطاع مفصّل عنها في إيضاح رقم 30.

تابع/ تقرير مراقب الحسابات المستقل إلى السادة مساهمي شركة الصناعات الوطنية – ش.م.ك.ع

تقييم الأصول المالية غير المسعرة المدرجة بالقيمة العادلة من خلال الدخل الشامل الآخر

إن استثمارات المجموعة في الأصول المالية غير المسعرة المدرجة بالقيمة العادلة من خلال الدخل الشامل الآخر تمثل جزءاً هاماً من إجمالي الأصول. نظراً لطبيعة التركيبة الفريدة وشروط تلك الاستثمارات، فإن تقييم تلك الاستثمارات مبني إما على أساس تقييمات خارجية أو على نماذج تقييم تم تطويرها داخلياً من قبل المجموعة وليس على أساس أسعار معلنة في أسواق نشطة. وبالتالي، يوجد عدم تأكيد جوهري بشأن القياس الوارد في عملية التقييم. نتيجة لذلك، كانت لتقييم هذه الاستثمارات أهمية كبرى في تدقيقنا. بالتالي، تم تحديده على أنه أمر تدقيقي رئيسي.

إن إجراءات التدقيق التي قمنا بها تضمنت، من بين أمور أخرى، توثيق وتقييم الإجراءات المتبعة لقياس القيمة العادلة للمحفظة الاستثمارية. مطابقة القيمة الدفترية للاستثمارات غير المسعرة مع التقييمات الداخلية أو الخارجية للمجموعة المعدة باستخدام تقنيات التقييم، وتقييم واختبار ملائمة التقديرات والافتراضات ومنهجية التقييم والحصول على المستندات المؤيدة والتفسيرات الداعمة لتعزيز التقييمات.

تم إدراج إفصاحات المجموعة حول هذه الأصول المالية غير المسعرة المدرجة بالقيمة العادلة من خلال الدخل الشامل الآخر ضمن الإيضاح 5.15.3 وإيضاح 16 وإيضاح 36.

معلومات أخرى مدرجة في التقرير السنوي الخاص بالمجموعة للسنة المنتهية في 31 ديسمبر 2024 إن الإدارة مسؤولة عن المعلومات الأخرى. تتضمن المعلومات الأخرى تقرير مجلس الإدارة (ولكنها لا تشمل البيانات المالية المجمعة وتقرير مراقب الحسابات بشأنها) والذي حصلنا عليه قبل تاريخ تقرير مراقب الحسابات هذا، والتقرير السنوي الكامل للمجموعة والذي من المتوقع أن يتوفر لدينا بعد ذلك التاريخ.

إن رأينا حول البيانات المالية المجمعة لا يغطي المعلومات الأخرى، ونحن لا نبدي أي شكل من أشكال التأكيدات على تلك المعلومات.

أما فيما يتعلق بتدقيقنا للبيانات المالية المجمعة، فإن مسؤوليتنا هي قراءة المعلومات الأخرى الواردة أعلاه، وخلال قراءتنا، نأخذ في اعتبارنا ما إذا كانت المعلومات الأخرى غير متوافقة بشكل مادي مع البيانات المالية المجمعة أو معرفتنا التي حصلنا عليها في التدقيق أو ما يظهر خلاف ذلك على أن به أخطاء مادية. في حالة استنتاجنا، بناءً على العمل الذي قمنا به بشأن المعلومات الأخرى التي حصلنا عليها قبل تاريخ تقرير مراقب الحسابات، أن هناك خطأ مادياً في تلك المعلومات الأخرى، فإننا مطالبون بإثبات ذلك ضمن تقريرنا. ليس لدينا أي شيء للتقرير عنه في هذا الصدد.

عند اطلاعنا على التقرير السنوي الكامل للمجموعة، إذا توصلنا إلى وجود فروقات مادية به، فإننا ملزمون بإبلاغ المسؤولين عن الحوكمة بهذا الأمر.

مسؤوليات الإدارة والمسؤولين عن تطبيق الحوكمة حول البيانات المالية المجمعة

إن الإدارة هي الجهة المسؤولة عن إعداد وعرض تلك البيانات المالية المجمعة بشكل عادل وفقاً لمعايير المحاسبة الدولية للتقارير المالية الصادرة عن مجلس معايير المحاسبة الدولية، وعن نظام الضبط الداخلي الذي تراه مناسباً لتمكينها من إعداد البيانات المالية المجمعة بشكل خالٍ من فروقات مادية سواء كانت ناتجة عن الغش أو الخطأ.

عند إعداد البيانات المالية المجمعة، تتولى إدارة الشركة الأم مسؤولية تقييم قدرة المجموعة على الاستمرار في النشاط ككيان مستمر والإفصاح، حيثما انطبق ذلك، عن الأمور المتعلقة بالاستمرارية واستخدام مبدأ الاستمرارية المحاسبي ما لم تعتزم الإدارة تصفية المجموعة أو وقف عملياتها أو عندما لا يكون لديها بديلاً واقعياً سوى القيام بذلك.

يتولى المسؤولون عن الحوكمة مسؤولية الإشراف على عملية إعداد التقارير المالية الخاصة بالمجموعة.

تابع/ تقرير مراقب الحسابات المستقل إلى السادة مساهمي شركة الصناعات الوطنية – ش.م.ك.ع

مسؤوليات مراقب الحسابات حول تدقيق البيانات المالية المجمعة

إن أهدافنا هي الحصول على تأكيدات معقولة بأن البيانات المالية المجمعة، ككل، خالية من الأخطاء المادية، سواء كانت ناتجة عن الغش أو الخطأ، وإصدار تقرير مراقب الحسابات الذي يحتوي على رأينا. إن التأكيدات المعقولة هي تأكيدات عالية المستوى، ولكنها لا تضمن بأن مهمة التدقيق المنفذة وفق متطلبات المعايير الدولية للتدقيق سوف تكتشف دائما الأخطاء المادية في حالة وجودها. قد تنشأ الأخطاء المادية من الغش أو الخطأ وتعتبر مادية، سواء كانت منفردة أو مجتمعة، عندما يكون من المتوقع أن تؤثر على القرارات الاقتصادية للمستخدمين بناء على ما ورد في هذه البيانات المالية المجمعة.

كجزء من مهام التدقيق وفق المعايير الدولية للتدقيق، نقوم بممارسة الأحكام المهنية والاحتفاظ بمستوى من الشك المهني طيلة أعمال التدقيق. كما قمنا بما يلي:

- تحديد وتقييم مخاطر الفروقات المادية في البيانات المالية المجمعة، سواء كانت ناتجة عن الغش أو الخطأ، وتصميم وتنفيذ إجراءات التدقيق الملائمة التي تتجارب مع تلك المخاطر، والحصول على أدلة التدقيق الكافية والملائمة لتوفر لنا أساسا لإبداء رأينا. إن مخاطر عدم اكتشاف الفروقات المادية الناتجة عن الغش تعتبر أعلى من تلك المخاطر الناتجة عن الخطأ، حيث أن الغش قد يشمل تواطؤ أو تزوير أو حذف مقصودة أو عرض خاطئ أو تجاوز لإجراءات الضبط الداخلي.
- استيعاب إجراءات الضبط الداخلي التي لها علاقة بالتدقيق لغرض تصميم إجراءات التدقيق الملائمة حسب الظروف، ولكن ليس لغرض إبداء الرأي حول فعالية إجراءات الضبط الداخلي للمجموعة.
- تقييم مدى ملاءمة السياسات المحاسبية المستخدمة ومدى معقولية التقديرات المحاسبية والإفصاحات ذات الصلة المقدمة من قبل الإدارة.
- التوصل إلى مدى ملاءمة استخدام الإدارة لأساس مبدأ الاستمرارية المحاسبي والقيام، استناداً إلى أدلة التدقيق التي حصلنا عليها، بتحديد ما إذا كان هناك شك مادي متعلق بالأحداث أو الظروف والذي يمكن أن يثير شكاً جوهرياً حول قدرة المجموعة على متابعة أعمالها على أساس مبدأ الاستمرارية. وإذا ما توصلنا إلى وجود تلك الشكوك الجوهرية، فإن علينا أن نلفت الانتباه لذلك ضمن تقرير التدقيق وإلى الإفصاحات المتعلقة بها ضمن البيانات المالية المجمعة، أو في حالة ما إذا كانت تلك الإفصاحات غير ملائمة، سوف يؤدي ذلك إلى تعديل رأينا. إن استنتاجاتنا سوف تعتمد على أدلة التدقيق التي حصلنا عليها حتى تاريخ تقرير مراقب الحسابات. ومع ذلك فإنه قد يكون هناك أحداث أو ظروف مستقبلية قد تؤدي إلى عدم قدرة المجموعة على تحقيق الاستمرارية.
- تقييم الإطار العام للبيانات المالية المجمعة من ناحية العرض والتنظيم والحوافز، بما في ذلك الإفصاحات، وفيما إذا كانت تلك البيانات المالية المجمعة تعكس المعاملات والأحداث المتعلقة بها بشكل يحقق العرض بشكل عادل.
- الحصول على أدلة تدقيق كافية وملاءمة عن المعلومات المالية الخاصة بالشركات أو الأنشطة الأخرى الواردة ضمن المجموعة لإبداء رأي حول البيانات المالية المجمعة. إننا مسؤولون عن التوجيه والإشراف على أداء أعمال تدقيق المجموعة. ونتحمل المسؤولية عن رأي التدقيق فقط.

تابع/ تقرير مراقب الحسابات المستقل إلى السادة مساهمي شركة الصناعات الوطنية - ش.م.ك.ع

تابع/ مسؤوليات مراقب الحسابات حول تدقيق البيانات المالية المجمعة

لقد قمنا بالعرض على المسؤولين عن تطبيق الحوكمة، وضمن أمور أخرى، خطة وإطار وتوقيت التدقيق والأمور الجوهرية الأخرى التي تم اكتشافها، بما في ذلك نقاط الضعف الجوهرية في نظام الضبط الداخلي التي لفتت انتباهنا أثناء عملية التدقيق.

كما نزود المسؤولين عن الحوكمة ببيان يفيد بالتزامنا بالمتطلبات الأخلاقية ذات الصلة فيما يختص بالاستقلالية، ونبلغهم أيضاً بكافة العلاقات والأمور الأخرى التي نرى بصورة معقولة أنها من المحتمل أن تؤثر على استقلاليتنا بالإضافة إلى التدابير ذات الصلة، متى كان ذلك مناسباً.

من خلال الأمور التي تم تداولها مع المسؤولين عن الحوكمة فقد حددنا تلك الأمور التي كان لها أهمية كبيرة في تدقيق البيانات المالية المجمعة للسنة الحالية لذلك فهي تعد أمور تدقيق رئيسية. إننا نصح عن هذه الأمور في تقرير مراقب الحسابات الخاص بنا ما لم يمنع القانون أو اللوائح الإفصاح العلني عن هذه الأمور أو، في أحوال نادرة جداً، عندما نتوصل إلى أن أمراً ما يجب عدم الإفصاح عنه في تقريرنا لأنه من المتوقع بشكل معقول أن تتجاوز النتائج العكسية المترتبة على هذا الإفصاح المكاسب العامة له.


التقرير حول المتطلبات القانونية والتشريعات الأخرى

برأينا أن الشركة الأم تحتفظ بسجلات محاسبية منتظمة وأن البيانات المالية المجمعة والبيانات الواردة في تقرير مجلس إدارة الشركة الأم فيما يتعلق بهذه البيانات المالية المجمعة، متفقة مع ما هو وارد في تلك السجلات. كذلك فقد حصلنا على كافة المعلومات والإيضاحات التي رأيناها ضرورية لأغراض التدقيق، وأن البيانات المالية المجمعة تتضمن جميع المعلومات التي يتطلبها قانون الشركات رقم 1 لسنة 2016، ولانحته التنفيذية وتعديلاتهما، وعقد التأسيس والنظام الأساسي للشركة الأم وتعديلاتهما، وأن الجرد قد أجري وفقاً للأصول المرعية، ولم يرد لعلنا خلال السنة المنتهية في 31 ديسمبر 2024 أي مخالفات لأحكام قانون الشركات ولانحته التنفيذية وتعديلاتهما، أو لعقد التأسيس والنظام الأساسي للشركة الأم وتعديلاتهما، على وجه قد يكون له تأثير ماديًا على نشاط الشركة الأم أو مركزها المالي.

نبين أيضاً أنه، حسبما وصل إليه علمنا واعتقادنا، لم تقع أية مخالفات مادية لأحكام القانون رقم (7) لسنة 2010، بشأن هيئة أسواق المال والتعليمات المتعلقة به، خلال السنة المنتهية في 31 ديسمبر 2024 على وجه قد يكون له تأثير مادي في نشاط الشركة الأم أو مركزها المالي.

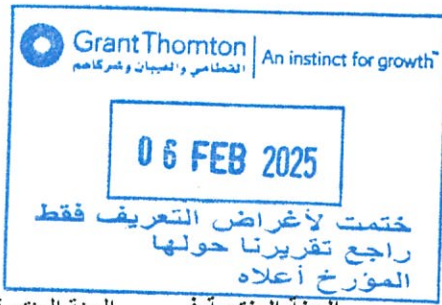
هند عبد الله السريج
مراقب مرخص رقم 141

هند عبد الله السريج



هند عبدالله السريج
(مراقب مرخص رقم 141 فئة أ)
جرانت ثورنتون - القطامي والعيان وشركاهم

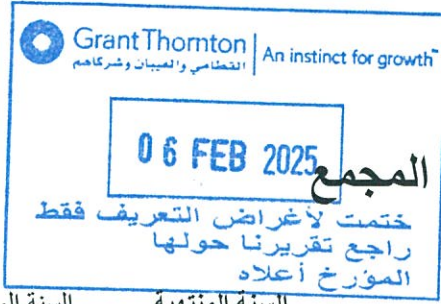




بيان الأرباح أو الخسائر المجمع

السنة المنتهية في 31 ديسمبر 2023 د.ك	السنة المنتهية في 31 ديسمبر 2024 د.ك	إيضاح	
			العمليات المستمرة
			الإيرادات
49,977,646	51,421,501	8	إيرادات من مبيعات وعقود العملاء
(39,861,567)	(41,373,945)		تكلفة مبيعات وعقود عملاء
10,116,079	10,047,556		مجمّل الربح
569,329	598,454		إيرادات تشغيل أخرى
1,696,599	2,522,052	9	إيرادات استثمار
-	2,133,342	34	رد مخصص انتفت الحاجة إليه
(244,729)	(158,768)		حصة من نتائج شركات زميلة
(150,000)	(85,000)		انخفاض قيمة شركة زميلة
(9,578)	75,968		أرباح/(خسائر) من تحويل عملات أجنبية
11,977,700	15,133,604		
			المصاريف والأعباء الأخرى
(2,271,993)	(2,616,128)		مصاريف توزيع
(5,244,124)	(4,939,743)		مصاريف عمومية وإدارية وأخرى
(119,019)	(176,910)		تكاليف تمويل
(50,739)	(117,648)		مخصص بضاعة بطينة الحركة
(48,807)	(616,446)	19	انخفاض قيمة ذمم مدينة وأصول أخرى
4,243,018	6,666,729		الربح قبل مخصص حصة مؤسسة الكويت للتقدم العلمي وضريبة دعم العمالة الوطنية والزكاة ومكافأة أعضاء مجلس الإدارة
(37,592)	(58,152)		مخصص حصة مؤسسة الكويت للتقدم العلمي
(104,656)	(143,062)		مخصص ضريبة دعم العمالة الوطنية
(38,035)	(55,293)		مخصص الزكاة
(150,000)	(150,000)		مكافأة أعضاء مجلس الإدارة
3,912,735	6,260,222		ربح السنة من العمليات المستمرة
(94,451)	-		العمليات المتوقفة
3,818,284	6,260,222	11	خسارة السنة من العمليات المتوقفة
			ربح السنة
			الخاصة بـ:
3,846,656	6,059,494		مالكي الشركة الأم
(28,372)	200,728		الحصص غير المسيطرة
3,818,284	6,260,222		ربح السنة
			ربحية/(خسارة) السهم الأساسية الخاصة بمالكي الشركة الأم
11.12	17.31		- من العمليات المستمرة
(0.14)	-		- من العمليات المتوقفة
10.98	17.31	12	الإجمالي - فلس
			ربحية/(خسارة) السهم المخففة الخاصة بمالكي الشركة الأم
11.08	17.22		- من العمليات المستمرة
(0.13)	-		- من العمليات المتوقفة
10.95	17.22	12	الإجمالي - فلس

إن الإيضاحات المبينة على الصفحات 12 - 56 تشكل جزءاً لا يتجزأ من هذه البيانات المالية المجمعة.



بيان الأرباح أو الخسائر والدخل الشامل الآخر المجموع

السنة المنتهية في 31 ديسمبر 2023 د.ك	السنة المنتهية في 31 ديسمبر 2024 د.ك	
3,818,284	6,260,222	ربح السنة
		إيرادات شاملة أخرى:
		بنود سيتم إعادة تصنيفها لاحقاً إلى بيان الأرباح أو الخسائر المجموع:
6,965	(162,323)	فروقات صرف من ترجمة عمليات أجنبية
		بنود لن يتم إعادة تصنيفها لاحقاً إلى بيان الأرباح أو الخسائر المجموع:
		استثمارات بالقيمة العادلة من خلال الدخل الشامل الآخر:
(1,130,426)	4,145,983	- صافي التغير في القيمة العادلة خلال السنة
(1,123,461)	3,983,660	مجموع الإيرادات/ (الخسائر) الشاملة الأخرى
2,694,823	10,243,882	مجموع الإيرادات الشاملة للسنة
		مجموع الإيرادات الشاملة الخاصة بـ:
2,717,179	10,125,289	مالكي الشركة الأم
(22,356)	118,593	الحصص غير المسيطرة
2,694,823	10,243,882	

إن الإيضاحات المبينة على الصفحات 12 - 56 تشكل جزءاً لا يتجزأ من هذه البيانات المالية المجمعة.



بيان المركز المالي المجمع

31 ديسمبر 2023 د.ك	31 ديسمبر 2024 د.ك	إيضاح	
			الأصول
			الأصول غير المتداولة
19,211,539	18,496,356	13	ممتلكات والآلات ومعدات
1,687,531	946,513	14	أصول حق الاستخدام
8,675,000	14,011,173	15	العقارات الاستثمارية
770,529	167,350		الاستثمار في الشركات الزميلة
24,596,361	28,500,967	16	استثمارات بالقيمة العادلة من خلال الدخل الشامل الأخر
54,940,960	62,122,359		
			الأصول المتداولة
22,890,614	24,376,969	17	مخزون وقطع غير
2,805,546	3,107,279	18	استثمارات بالقيمة العادلة من خلال الأرباح أو الخسائر
14,169,979	13,819,655	19	الذمم المدينة والأصول الأخرى
20,050,000	16,800,000	20	استثمارات وكالة
2,852,552	2,975,459	21	النقد واردة لدى البنوك
62,768,691	61,079,362		
7,298	-		أصول مدرجة ضمن مجموعه مستبعدة مصنفة كمحتفظ بها لغرض البيع
117,716,949	123,201,721		مجموع الأصول
			حقوق الملكية والخصوم
			حقوق الملكية
35,089,162	35,089,162	22	راس المال
32,565,638	32,565,638	22	علاوة إصدار اسهم
(172,797)	(299,420)	23	اسهم الخزينة
7,367,381	8,013,981	24	الاحتياطي القانوني
1,597,789	2,244,389	24	الاحتياطي الاختياري
224,424	303,107	32	احتياطي أسهم منحة للموظفين
5,265,944	9,324,874	25	بنود أخرى لحقوق الملكية
3,651,156	5,783,767		الأرباح المرحلة
85,588,697	93,025,498		مجموع حقوق الملكية الخاصة بمالكي الشركة الأم
1,441,276	840,885		الحصص غير المسيطرة
87,029,973	93,866,383		مجموع حقوق الملكية
			خصوم غير متداولة
552,128	556,352	26	مخصص تكاليف ردم الحفر
156,415	615,925	27	التزامات عقود الإيجار - الجزء غير المتداول
7,408,908	8,043,095		مخصص مكافأة نهاية خدمة الموظفين
8,117,451	9,215,372		
			خصوم متداولة
950,175	506,447	21	مستحق إلى البنوك
-	1,700,000	29	إجارة دائنة
1,481,784	585,868	27	التزامات عقود الإيجار - الجزء المتداول
20,103,314	17,327,651	28	ذمم دائنة وخصوم أخرى
22,535,273	20,119,966		
34,252	-		خصوم مدرجة ضمن مجموعه مستبعدة مصنفة كمحتفظ بها لغرض البيع
30,686,976	29,335,338		مجموع الخصوم
117,716,949	123,201,721		مجموع حقوق الملكية والخصوم

حمد محمد السعد
نائب رئيس مجلس الإدارة والرئيس التنفيذي



عبدالعزیز ابراهيم الربيعه
رئيس مجلس الإدارة

06 FEB 2025

 ختمت لإغراض التصريف فقط
 راجع تقريرنا حولها
 المورد أعلانه

بيان التغيرات في حقوق الملكية المجموع

المجموع	الحصص غير المسيطرة		حقوق الملكية الخاصة بالشركة الأم												
	ديك	ديك	المجموع الفرعي	الأرباح المرحلة	بنود أخرى لحقوق الملكية	احتياطي أسهم منحة للموظفين	الاحتياطي الاختياري	الاحتياطي القانوني	أسهم الخزينة	علاوة إصدار أسهم	رأس المال	ديك	ديك	ديك	ديك
87,029,973	1,441,276	85,588,697	3,651,156	5,265,944	224,424	1,597,789	7,367,381	(172,797)	32,565,638	35,089,162	2024	يناير 2024			
(289,649)	-	(289,649)	-	-	-	-	-	(289,649)	-	-	-	-	-	-	شراء أسهم خزينة تكلفة الدفعات على أساس الأسهم
237,072	-	237,072	-	-	237,072	-	-	-	-	-	-	-	-	-	(إيضاح 32) إصدار أسهم منحة للموظفين (إيضاح 32)
151,906	-	-	(4,637)	-	(158,389)	-	-	163,026	-	-	-	-	-	-	التغير في الحصص غير المسيطرة تعديلات التجميع وإعادة تخصيص مرتبطة بحصة الأقلية لصالح الأرباح المرحلة (إيضاح 7.3) توزيعات أرباح تقوية (إيضاح 31)
-	(870,890)	870,890	870,890	-	-	-	-	-	-	-	-	-	-	-	معاملات مع الملاك
(3,506,801)	-	(3,506,801)	(3,506,801)	-	-	-	-	-	-	-	-	-	-	-	ربح السنة
(3,407,472)	(718,984)	(2,688,488)	(2,640,548)	-	78,683	-	-	(126,623)	-	-	-	-	-	-	إيرادات/ (خسائر) شاملة أخرى للسنة
6,260,222	200,728	6,059,494	6,059,494	-	-	-	-	-	-	-	-	-	-	-	مجموع الإيرادات الشاملة للسنة
3,983,660	(82,135)	4,065,795	-	4,065,795	-	-	-	-	-	-	-	-	-	-	المحول إلى الإحتياطيات
10,243,882	118,593	10,125,289	6,059,494	4,065,795	-	-	-	-	-	-	-	-	-	-	تحويل ربح محقق ناتج من استبعاد استثمارات أسهم بالقيمة العادلة من خلال الدخل الشامل الآخر إلى أرباح مرحلة
-	-	-	6,865	(6,865)	-	-	-	-	-	-	-	-	-	-	الرصيد كما في 31 ديسمبر 2024
93,866,383	840,885	93,025,498	5,783,767	9,324,874	303,107	2,244,389	8,013,981	(299,420)	32,565,638	35,089,162	2024	ديسمبر 2024			

إن الإيضاحات المبنية على الصفحات 12 - 56 تشكل جزءاً لا يتجزأ من هذه البيانات المالية المجمعة.

تابع/ بيان التغيرات في حقوق الملكية المجموع



المجموع	الحصص غير المسيطرة		حقوق الملكية الخاصة بمالكى الشركة الأم								
	د.ك	د.ك	المجموع الفرعي	الأرباح المرحلة	نود أخرى لحقوق الملكية (إيضاح 25)	احتياطي أسهم منحة للموظفين	الاحتياطي الاختياري	الاحتياطي القاتوني	أسهم الخزينة	علاوة إصدار أسهم	رأس المال
88,140,872	1,829,891	86,310,981	3,537,192	6,808,951	194,459	1,388,942	6,949,687	(223,050)	32,565,638	35,089,162	الرصيد كما في 1 يناير 2023
(137,582)	-	(137,582)	-	-	-	-	-	(137,582)	-	-	شراء أسهم خزينة تكلفة الدفعات على أساس الأسهم
253,380	-	253,380	-	-	253,380	-	-	-	-	-	(إيضاح 32) إصدار أسهم منحة للموظفين (إيضاح 32)
(50,226)	-	(50,226)	(14,646)	-	(223,415)	-	-	187,835	-	-	التغير في الحصص غير المسيطرة توزيعات أرباح نقدية (إيضاح 31)
(366,259)	(366,259)	-	-	-	-	-	-	-	-	-	معاملات مع الملاك ربح/خسارة) السنة (الخسائر)/الإيرادات الشاملة
(3,505,035)	-	(3,505,035)	(3,505,035)	-	-	-	-	-	50,253	-	الأخرى للسنة
3,818,284	(28,372)	3,846,656	3,846,656	-	29,965	-	-	-	-	-	ربح/خسارة) السنة (الخسائر)/الإيرادات الشاملة الأخرى للسنة
(1,123,461)	6,016	(1,129,477)	-	(1,129,477)	-	-	-	-	-	-	مجموع (الخسائر)/الإيرادات الشاملة للسنة
2,694,823	(22,356)	2,717,179	3,846,656	(1,129,477)	-	208,847	417,694	-	-	-	المحول إلى الاحتياطيات الشاملة للسنة
-	-	-	(626,541)	-	-	-	-	-	-	-	المحول إلى الاحتياطيات
-	-	-	-	-	-	-	-	-	-	-	تحويل ربح محقق ناتج من استبعاد استثمارات أسهم بالقيمة العادلة من خلال الدخل الشامل الآخر إلى أرباح مرحلة
87,029,973	1,441,276	85,588,697	3,651,156	5,265,944	224,424	1,597,789	7,367,381	(172,797)	32,565,638	35,089,162	الرصيد كما في 31 ديسمبر 2023

ان الإيضاحات المبينة على الصفحات 12 - 56 تشكل جزءا لا يتجزأ من هذه البيانات المالية المجمعة.

بيان التدفقات النقدية المجمع

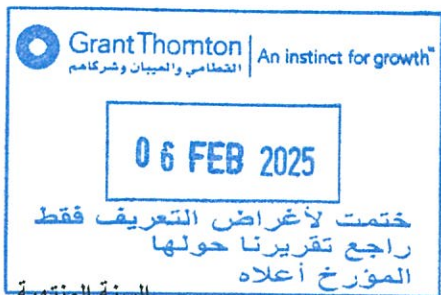


السنة المنتهية
في 31 ديسمبر
2023
د.ك

السنة المنتهية
في 31 ديسمبر
2024
د.ك
إيضاح

أنشطة التشغيل		
4,243,018	6,666,729	ربح السنة من العمليات المستمرة قبل مخصصات حصة مؤسسة الكويت للتقدم العلمي وضريبة دعم العمالة الوطنية والزكاة ومكافأة أعضاء مجلس الإدارة تسويات:
3,129,334	3,379,577	استهلاك ممتلكات وآلات ومعدات
1,466,256	1,427,190	إطفاء أصول حق الاستخدام
(89,726)	(361,569)	التغير في القيمة العادلة للعقارات الاستثمارية
2,781	359	خسارة من شطب ممتلكات وآلات ومعدات
244,729	158,768	حصة من نتائج شركات زميلة
150,000	85,000	انخفاض قيمة شركة زميلة
(563,009)	(308,039)	إيرادات توزيعات أرباح من استثمارات بالقيمة العادلة من خلال الدخل الشامل الأخر
(63,099)	(24,319)	إيرادات توزيعات أرباح من استثمارات بالقيمة العادلة من خلال الأرباح أو الخسائر
(690,739)	(753,849)	إيرادات من استثمارات وكالة ومراوحة
253,380	237,072	تكلفة الدفعات على أساس الأسهم
(60,645)	(161,551)	إيرادات فوائد
119,019	176,910	تكاليف تمويل
5,409	4,224	مخصص تكاليف ردم الحفر
50,739	117,648	مخصص بضاعة بطينة الحركة
-	(2,133,342)	رد مخصص انتفت الحاجة إليه
48,807	616,446	انخفاض قيمة الذمم المدينة وأصول أخرى
983,181	1,038,010	مخصص مكافأة نهاية خدمة الموظفين
9,229,435	10,165,264	
2,886,506	(1,604,003)	التغيرات في أصول وخصوم التشغيل:
211,253	(301,733)	مخزون وقطع غيار
(748,034)	659,978	استثمارات بالقيمة العادلة من خلال الأرباح أو الخسائر
2,494,019	(830,603)	الذمم المدينة والأصول الأخرى
		ذمم دائنة وخصوم أخرى
14,073,179	8,088,903	التدفقات النقدية التشغيلية
(945,821)	(403,823)	مكافأة نهاية خدمة الموظفين المدفوعة
(42,813)	(37,592)	المدفوع لحصة مؤسسة الكويت للتقدم العلمي
(130,803)	(114,436)	المدفوع لضريبة دعم العمالة الوطنية
(48,411)	(41,740)	حصة الزكاة المدفوعة
12,905,331	7,491,312	صافي النقد من العمليات المستمرة
(230,093)	-	صافي النقد المستخدم في العمليات المتوقعة
12,675,238	7,491,312	صافي التدفقات النقدية الناتجة من أنشطة التشغيل

إن الإيضاحات المبينة على الصفحات 12 - 56 تشكل جزءاً لا يتجزأ من هذه البيانات المالية المجمعة.



تابع/ بيان التدفقات النقدية المجمع

السنة المنتهية في 31 ديسمبر 2023 د.ك	السنة المنتهية في 31 ديسمبر 2024 د.ك	إيضاح
(2,026,027)	(2,664,753)	الأنشطة الاستثمارية
2,300	-	إضافات على ممتلكات وآلات ومعدات
-	(4,745,694)	المحصل من بيع ممتلكات وآلات ومعدات
(1,065,467)	(934,232)	إضافات على عقارات استثمارية
-	361,358	إضافات على استثمارات بالقيمة العادلة من خلال الدخل الشامل الآخر
616,955	29,467	توزيعات أرباح مستلمة من شركات زميلة
563,009	308,039	المحصل من بيع/ استرداد استثمارات بالقيمة العادلة من خلال الدخل الشامل الآخر
63,099	24,319	إيرادات توزيعات أرباح مستلمة من استثمارات بالقيمة العادلة من خلال الدخل الشامل الآخر
(14,000,000)	6,250,000	إيرادات توزيعات أرباح مستلمة من استثمارات بالقيمة العادلة من خلال الأرباح أو الخسائر
690,739	753,849	التغير في استثمارات وكالة تستحق بعد 3 أشهر
60,645	161,551	إيرادات مستلمة من استثمارات وكالة
(15,094,747)	(456,096)	إيرادات فوائد مستلمة
-	-	صافي النقد المستخدم في العمليات المستمرة
(15,094,747)	(456,096)	صافي النقد من العمليات المتوقفة
		صافي التدفقات النقدية المستخدمة في أنشطة الاستثمار
-	1,700,000	أنشطة التمويل
(137,582)	(289,649)	الأموال المستلمة من إجازة دائنة
(119,019)	(99,887)	شراء أسهم خزينة
(1,460,525)	(1,272,244)	تكاليف تمويل مدفوعة
(3,505,035)	(3,506,801)	المسدد عن التزامات عقود الإيجار
(5,222,161)	(3,468,581)	توزيعات أرباح نقدية مدفوعة للمساهمين
(366,259)	(7,298)	صافي النقد المستخدم في العمليات المستمرة
(5,588,420)	(3,475,879)	صافي النقد المستخدم في العمليات المتوقفة
(8,007,929)	3,559,337	صافي التدفقات النقدية المستخدمة في أنشطة التمويل
12,917,604	4,909,675	صافي الزيادة/(النقص) في النقد والنقد المعادل
4,909,675	8,469,012	النقد والنقد المعادل في بداية السنة
(7,298)	-	النقد والنقد المعادل في نهاية السنة (متضمن المجموعة المستبعدة)
4,902,377	8,469,012	النقد والنقد المعادل الخاص بالمجموعة المستبعدة
		النقد والنقد المعادل في نهاية السنة

إن الإيضاحات المبينة على الصفحات 12 - 56 تشكل جزءاً لا يتجزأ من هذه البيانات المالية المجمعة.